

Einrichten der **routecontrol** Smartphone / Tablet Lizenz

Sehr geehrte routecontrol Kunden,

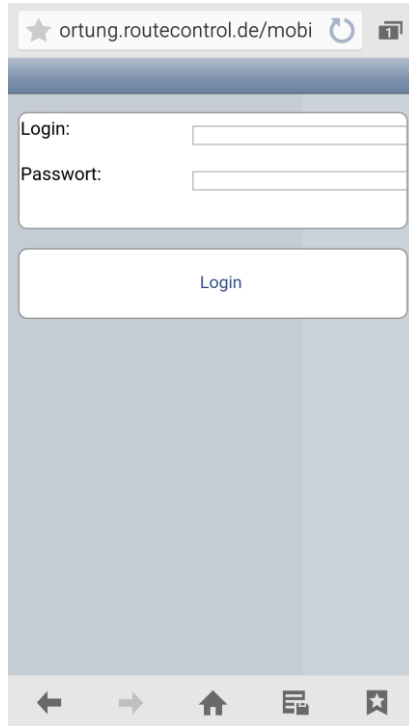
auf den folgenden Seiten wird Ihnen das Einrichten der Smartphone- / Tablet Lizenz zu Ihrem RC-Kundenportal beschrieben.

Sollten Sie Fragen zur Installation haben, können Sie jederzeit unseren technischen Support kontaktieren.

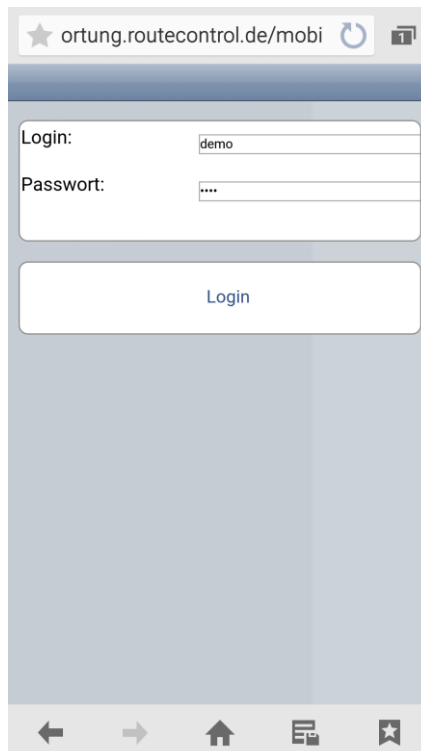
RC – Technischer Support: 069 83 83 251 9

So rufen Sie das **routecontrol** Webportal mit Ihrem Smartphone- / Tablet auf:

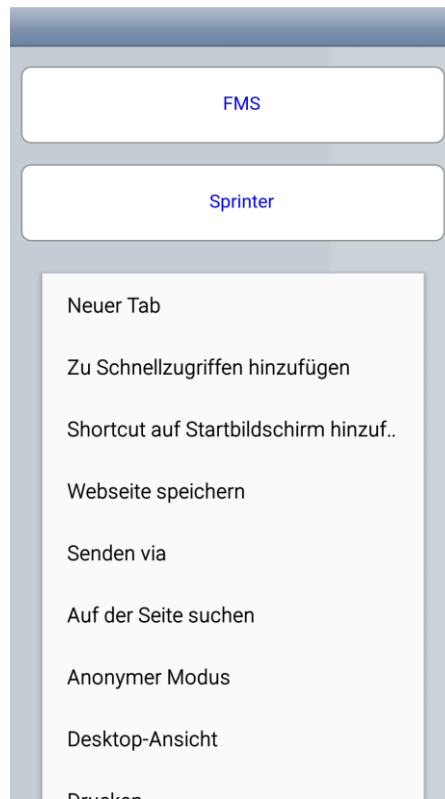
Öffnen Sie den Internet - Browser mit ihrem Smartphone- oder Tablet und geben Sie folgenden Link in die Adresszeile (oben) ein: <http://ortung.routecontrol.de/mobi>



Geben Sie nun Ihre **persönlichen** Zugangsdaten zum Webportal ein und klicken Sie auf "Login".



Nach erfolgreichem Login öffnen Sie nun das Optionsmenü Ihres Browsers und fügen die RC-Anwendung, als Shortcut zu Ihrem Startbildschirm hinzu.



Wenn alle Schritte beendet wurden, erscheint nun das routecontrol Logo auf Ihrem Startbildschirm.

